



Para-buch na odległość?

Jak promować książkę, naukę i STEM,
gdy nie można tego robić w bibliotece?

Prezentuje: Anna Krawczyk
Prowadzi: Agnieszka Koszowska

Deutsche
Telekom
Stiftung



Projekt „Para-buch! Książka w ruch!” Para-buch! Książka w ruch!”, finansowany jest ze środków Deutsche Telekom Stiftung, na podstawie umowy o współpracy zawartej pomiędzy Deutsche Telekom Stiftung, Fundacją Rozwoju Społeczeństwa Informatycznego oraz DSZ – International Giving Foundation.

FRSI FUNDACJA
ROZWOJU
SPOŁECZEŃSTWA
INFORMACYJNEGO

PLAN NA DZIŚ

- Prezentacja Ani
- Kilka słów od Agnieszki (co dalej w projekcie Parabuch)



Anna Krawczyk

polonistka komparatystka, sercem
wiecznie bibliotekarka.

Działa w sieciach, jest trenerką
w Stowarzyszeniu Cyfrowy Dialog
(prowadzącą szkolenia dla dzieci,
młodzieży i dorosłych od Scratcha
po Javę). Mama córki, entuzjastka
dzielenia się wiedzą, społeczności
rozproszonych i myślenia
projektowego.

The image features three bright yellow balloons, each with a simple black smiley face drawn on it. The balloons are arranged in a cluster, with one in the upper left, one in the lower right, and a third partially visible at the bottom left. The background is a textured, grey surface. In the upper right area, the word "CZEŚĆ!" is written in a bold, blue, sans-serif font, enclosed within a white rectangular box.

CZEŚĆ!



WYZWANIE!

Para-buch! Książka w ruchu!

- Promocja czytelnictwa książek popularnonaukowych wśród młodszych dzieci (w wieku 3-10 lat),
- Kształtowanie umiejętności językowych młodszych dzieci (w wieku 3-10 lat),
- Rozwój zainteresowań młodszych dzieci (w wieku 3-10 lat) nauką i światem, który je otacza,
- Zebranie doświadczeń i pomysłów na działania bibliotek popularyzujące naukę wśród młodszych dzieci (w wieku 3-10 lat), połączone z głośnym czytaniem.

OGRANICZENIA



Co nas ogranicza?

- Prawo autorskie,
- Ograniczenia związane z rekomendowanym „czasem ekranowym” dla najmłodszych,
- Zasoby technologiczne i książkowe w domach czytelników,
- Zasoby czasowe i energetyczne: nasze i naszych czytelników.

A close-up, top-down view of a large pile of cut firewood. The wood is in various stages of processing, including whole logs, split logs, and smaller pieces. The colors range from light tan to dark brown, with some pieces showing charred or weathered surfaces. The wood is piled together, creating a dense and textured appearance. A white rectangular box is overlaid on the right side of the image, containing the word "ZASOBY" in a bold, blue, sans-serif font.

ZASOBY

ZASOBY

- Darmowe narzędzia
- Otwarte zasoby
- Działanie offline
- Potrzeba „łatwości”
- Przyjemne i pożyteczne

CO MOŻEMY ROBIĆ?



DLACZEGO (mikro)PROJEKT?

- OFFLINE
- ELASTYCZNOŚĆ
- BLISKOŚĆ
- „ŁATWOŚĆ”
- ZAANGAŻOWANIE
- CIEKAWOŚĆ



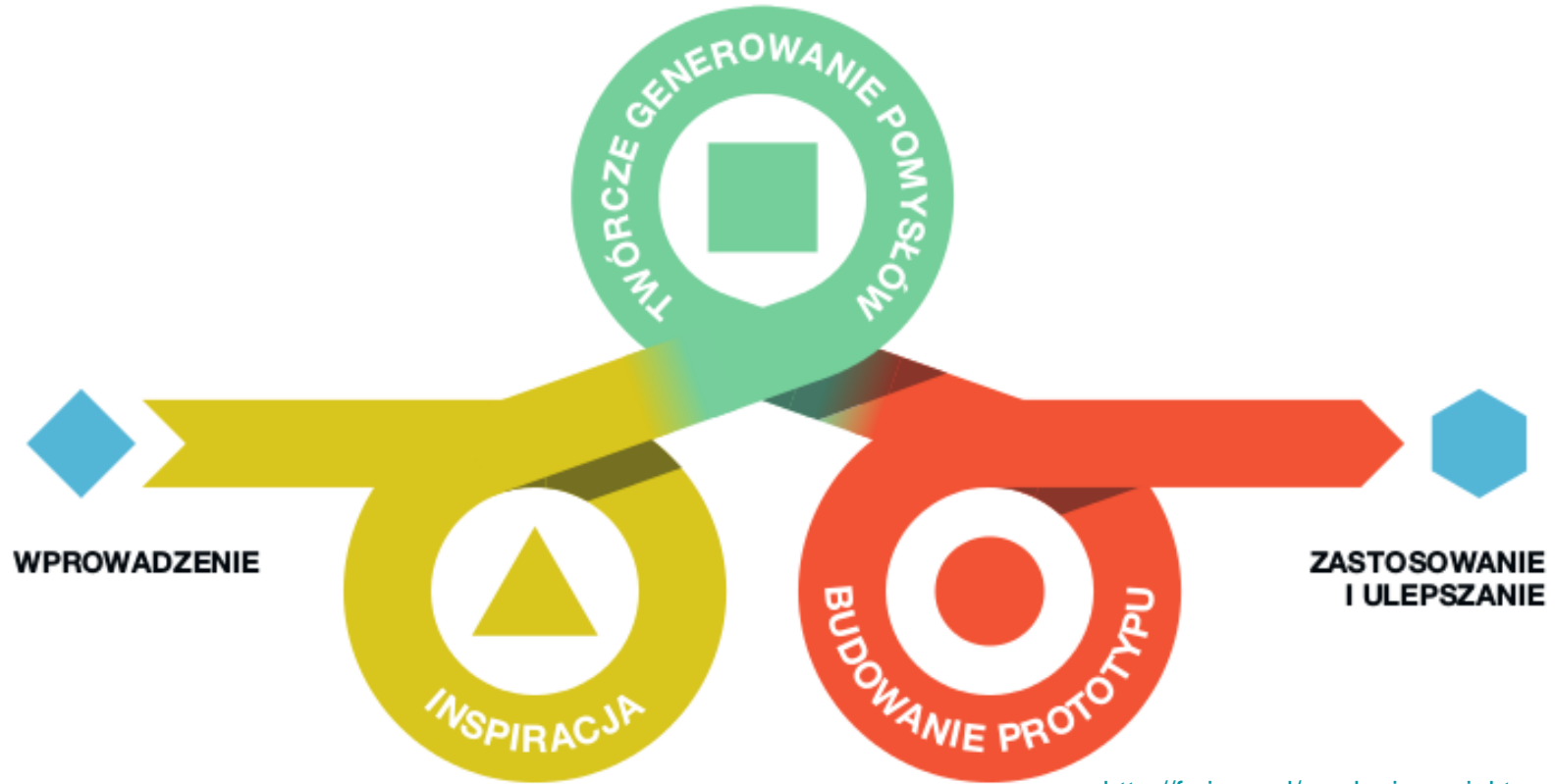
O MYŚLENIU PROJEKTOWYM



CC BY SA U.S. Embassy, Manila
Philippines, <https://flic.kr/p/9YeZ3S>



PROCES MYŚLENIA PROJEKTOWEGO



<http://frsi.org.pl/myslenie-projektowe-w-bibliotekach-lektura-obowiazkowa/>



PROSTE

ĆWICZENIA PROJEKTOWE



CC BY SA Creative Sustainability

<https://flic.kr/p/eNxRcg>



CO MOŻNA ZAPROJEKTOWAĆ?

- COŚ WYSOKIEGO
- COŚ NA CZYM MOŻNA USIAŚĆ
- COŚ W CZYM MOŻNA SIĘ SCHOWAĆ
- COŚ ZABAWNEGO
- COŚ DLA PRZYJECIELA/PRZYJACIÓŁKI
- COŚ UROCZEGO
- COŚ NA CZYM MOŻNA JEŹDZIĆ
- COŚ DELIKATNEGO



DLA TROCZĘ STARSZYCH..

O CZYM PAMIĘTAĆ?

1. MYŚL O TYM, DLA KOGO PROJEKTUJESZ!
2. ZADAJ SOBIE PYTANIE – PO CO MA BYĆ TWÓJ PROJEKT?
3. OPISZ/NARYSUJ SWÓJ PROJEKT
4. ZBUDUJ PRAWDZIWIY PROTOTYP
5. PRZETESTUJ SWÓJ POMYSŁ - POROZMAWIAJ O NIM!

CO MOŻNA ZAPROJEKTOWAĆ?



NARZĘDZIA - GDZIE SZUKAĆ?



WOLNE LEKTURY

<https://wolnelektury.pl>

The screenshot shows the top navigation bar of the Wolne Lektury website. On the left is the logo 'wolnelektury.pl' with a stylized flower icon. To its right, it says '5576 darmowych utworów do których masz prawo'. Further right are links for 'Zaloguj się / Załóż konto' and a language dropdown 'Język'. Below this is a search bar with the placeholder text 'tytuł, autor, motyw/temat, epoka, rodzaj, gatunek, cytata' and a 'Szukaj' button. A horizontal menu below the search bar contains 'Literatura', 'Motywy', 'Audiobooki', 'Przełącz 1%', and 'Wszystkie utwory'. The main banner features a green background with a book icon and the text 'Towarzystwo Przyjaciół Wolnych Lektur'. The central message is 'Wypuść lektury na wolność!'. At the bottom of the banner are five circular icons and a row of small navigation dots. Logos for 'FUNDACJA NOWOCZESNA POLSKA' and 'wolnelektury.pl' are also present.

W naszej cyfrowej bibliotece znajdziesz

A horizontal row of five book covers is displayed. From left to right: 1. A book with a blue cover and a white title. 2. A book with a red cover and a white title. 3. A book with a green cover and a white title. 4. A book with a white cover and a black title. 5. A book with a blue cover and a white title. To the right of the covers is a text box with the text 'i wiele innych książek, wierszy, obrazów,' and a small 'Wolne L' logo.

WIKI-ŹRÓDŁA I WIKIPEDIA

np. *Wesołe Rachunki*

Witamy w serwisie
WIKIŹRÓDŁA

Udostępniamy **211 453** teksty **2176** autorów, z których można **swobodnie korzystać**.

Naszym celem jest utworzenie wolnej biblioteki tekstów źródłowych oraz ich tłumaczeń. **Gromadzimy** i przechowujemy wcześniej opublikowane teksty (np. utwory literackie) znajdujące się w domenie publicznej lub udostępnione na wolnej licencji.

Wikiźródła to społeczny projekt. **Przyłącz się do nas!** Także Ty, bez żadnych formalności, możesz dodawać nowe materiały i porządkować te już zamieszczone. **Zobacz, nad czym obecnie pracujemy.** → [więcej](#)

Kalendarium

- 4 maja:
 - 1505 — zmarł *Władysław z Gielniowa*,
 - 1843 — urodził się *Florian Łagowski*,
 - 1855 — urodziła się *Jadwiga Berson (Jadwiga Krausharowa)*,
 - 1901 — zmarł *Antoni Sotkiewicz*,
 - 1916 — zmarł *Feliks Bogacki*,
 - 1937 — zmarł *Johannes Walther*,
 - 1950 — urodził się *Stanisław Beres*.



[więcej...](#)


Tekst na dziś

Mazurek 3 maja

Rajnold Suchodolski

Witaj majowa jutrenko,
Świeć naszej polskiej krainie,
Uczcimv ciebie piosenka.

Nowości



- [Maria Rodziewiczówna – *Róże panny Róży*](#)
- [William Makepeace Thackeray – *Targowisko próżności*](#)
- [Władysław Szlengel – *Kartki w złotych obwódkach*](#)
- [Władysław Szlengel – *Pięta Achillesa*](#)
- [Josef Kafka – *W krainach wiecznego lodu*](#)
- [Władysław Łoziński – *Opowiadania imć pana Wita Narwoja rotmistrza*](#)

https://pl.wikisource.org/wiki/Wiki%C5%82%C3%B3d%C5%82a:Sto_na_g%C5%82%C3%B3wna

DARMOWE PUBLIKACJE: LASY PAŃSTWOWE

<https://www.lasy.gov.pl/pl/informacje/publikacje/dla-dzieci-i-mlodziezy>

Start Informacje Publikacje Dla dzieci i młodzieży



Czyj to trop?

Zapraszamy Was do zimowego lasu, który wcale nie musi być mniej ciekawy niż las letni. Choć przyroda wydaje się uśpiona, to tylko pozory. Rośliny co prawda zimą odpoczywają, jednak dla wielu zwierząt to czas intensywnego poszukiwania pokarmu i walki o przetrwanie. Uważnie badając ich tropy i pozostawiane przez nie ślady, możecie sprawdzić, jak spędzają ten trudny czas. W rozpoznaniu poszczególnych gatunków zwierząt pomoże Wam nasz klucz – przeczytajcie uważnie wskazówki w nim zawarte zanim wyruszyście w drogę i koniecznie zabierzcie go ze sobą na zimową wędrowkę.

Kalendarz z lasu

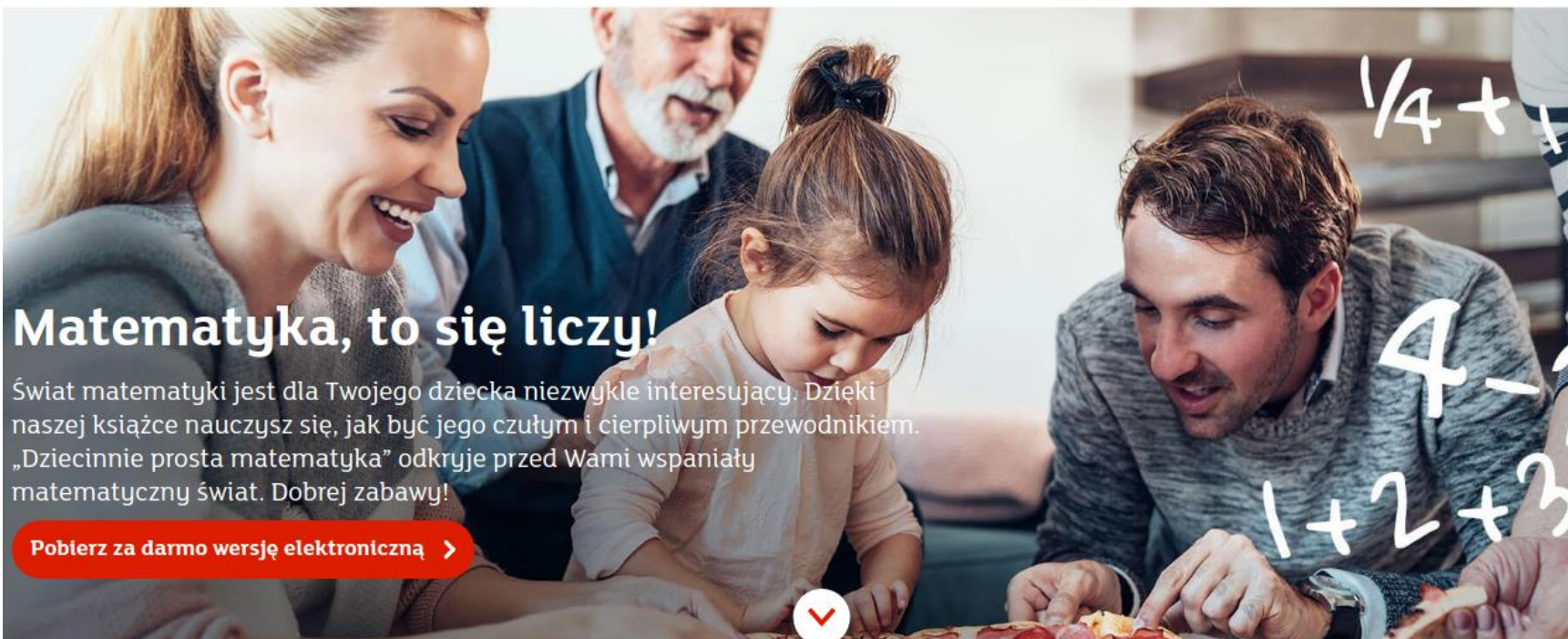
Wydajemy go od roku szkolnego 2011/2012. Co roku inny leśny temat, co roku inna szata graficzna. We wrześniu każdego roku trafia do rąk młodzieży szkolnej.



DARMOWE PUBLIKACJE: MATEMATYKA Z MBANKIEM

<https://www.mbank.pl/lp2/2020/m1/wizerunek/mfundacja/ksiazka2020nkl/>

 Fundacja



Matematyka, to się liczy!

Świat matematyki jest dla Twojego dziecka niezwykle interesujący. Dzięki naszej książce nauczysz się, jak być jego czułym i cierpliwym przewodnikiem. „Dziecinnie prosta matematyka” odkryje przed Wami wspaniały matematyczny świat. Dobrej zabawy!

Pobierz za darmo wersję elektroniczną >

DARMOWE PUBLIKACJE: O KORONAWIRUSIE

3/30/2020

KSIĄŻKI DLA DZIECI O KORONAWIRUSIE - DO DARMOWEGO POBRANIA

Kochani, postanowiłam zebrać w tym wpisie wszystkie ciekawe książki i wartościowe publikacje na temat koronawirusa, pomagające dzieciom lepiej zrozumieć sytuację w jakiej się znalazły.



<http://www.maluskoweinspiracje.pl/2020/03/ksiazki-dla-dzieci-o-koronawirusie-do.html>

CENTRUM NAUKI KOPERNIK

< Eksperymentuj samodzielnie

#Kopernikwdomu

Co można robić w domu? Eksperymentować, konstruować, a przy tym – doskonale się bawić. Mamy mnóstwo pomysłów i chętnie się nimi dzielimy. Na bieżąco możesz nas śledzić na [Facebooku](#), a tutaj znajdziesz wszystko zebrane w jednym miejscu. Doceniasz naszą akcję #Kopernikwdomu? [Kup wirtualny bilet do Kopernika.](#)

<http://www.kopernik.org.pl/kopernikwdomu/>

Eksperymentuj w domu

Zrób sobie Kopernika i eksperymentuj w domu. Codziennie podpowiadamy jak.



Patrz w gwiazdy

Kurs Majsterkowania

W każdy poniedziałek i piątek nowe wyzwanie.



Zrób to z nami

BAJKOWY DZIENNIK

<https://bajkapanakleksa.pl/ebook/>



KUP BILET



SKLEP

Darmowy ebook

Pobierz za darmo „BAJKOWY DZIENNIK”!

Bajkowy Dziennik to **30 sposobów na kreatywne** zabawy w domu. Jednego dnia Twoje dziecko może zostać szalonym naukowcem – **tworząc elektromagnes**, innego stać się artystą – malując kleksy. Zbudujcie swoją bajkę, stwórzcie **rosnące farby** i zobaczcie, jak lewituje bańka mydlana. Pan Kleks pootwiera głowy i naleje do niej oleju. Zaproście go do swojego domu. **Dobrej zabawy!**



CULTURE LAB

<https://www.culturelab.pl/nasze-materialy/>



O NAS ▾

PROJEKTY ▾

OFERTA ▾

TUPTUPTUP.ORG

SKLEP

POMAGAM


KONTAKT

Nasze materiały


Nasze książki



Ekodetektywi i miejskie zagadki



CRICOTEKA



LABORA-
TORIUM
ZMYŚLÓW

Zeszyt z ćwiczeniami skłaniającymi
do odkrywania otoczenia

<https://www.cricoteka.pl/pl/publikacje-educacyjne/>



► Aktualności

Szkoły i przedszkola

Dzieci i rodziny

Młodzież i dorośli

Studenci, nauczyciele i edukatorzy

Seniorzy

Osoby z niepełnosprawnością

Wspólnota lokalna

▼ Materiały edukacyjne i publikacje

Twórcza Kolekcja

Wystawy czasowe

Zadania od artystów


Artykuły

„Muzeum u Ciebie”, czyli Autobus
MOCAK-u

Archiwum wydarzeń

Strona główna » Edukacja » Materiały edukacyjne i publikacje

Materiały edukacyjne i publikacje



Zachęcamy do zapoznania się ze specjalnie przygotowanymi materiałami edukacyjnymi dotyczącymi sztuki współczesnej oraz Kolekcji MOCAK-u. Materiały są skierowane do dzieci i młodzieży, można z nich korzystać w domu lub podczas wizyty w Muzeum. Mamy nadzieję, że będą ciekawym punktem wyjścia dla wspólnej podróży dzieci i dorosłych po świecie współczesnej sztuki.

Zbuduj Muzeum

Dzisiaj polecamy

Wymarzony dom

Mój kalendarz

Barwne partytury

Ważniaki

Zagadka

Połącz punkty, aby dowiedzieć się, co przedstawia ilustracja. Tym, którzy już odwiedzili MOCAK, ukaże się znajomy kształt. Można go następnie zamienić w coś zupełnie nowego (na przykład zwierzę lub maszynę), a dla jeszcze lepszego efektu – pokolorować.

CZEGO UCZYMY?

- GOSPODAROWANIA CZASEM
- ODPOWIEDZIALNOŚCI ZA ZDOBYWANIE WIEDZY
- INNOWACYJNOŚCI I KREATYWNOŚCI
- EMPATII
- ZAUFANIA

PYTANIA?



DZIĘKUJEMY!

Parabuch.org



Para-buch! Książka w ruch!

Parabuch.org

Deutsche
Telekom
Stiftung



Projekt „Para-buch! Książka w ruch!” Para-buch! Książka w ruch!”, finansowany jest ze środków Deutsche Telekom Stiftung, na podstawie umowy o współpracy zawartej pomiędzy Deutsche Telekom Stiftung, Fundacją Rozwoju Społeczeństwa Informacyjnego oraz DSZ – International Giving Foundation.

FRSI FUNDACJA
ROZWOJU
SPOŁECZEŃSTWA
INFORMACYJNEGO