



O FINANSACH W BIBLIOTECE

Szkolenie dla bibliotekarzy

MATERIAŁ POMOCNICZY

Zakończenie kursu „0 finansach... w bibliotece” – ankiety uczestników

Projekt jest realizowany z Narodowym Bankiem Polskim w ramach programu edukacji ekonomicznej.

Realizatorem projektu jest Fundacja Rozwoju Społeczeństwa Informacyjnego
a jego założenia są zgodne z celami Programu Rozwoju Bibliotek.

Ukończenie kursu

„O finansach... w bibliotece” (1)

- Przejście przez wszystkie pięciu modułów kursu e-learningowego „O finansach” nie jest jednoznaczne z jego zakończeniem przez uczestnika spotkań.
- Do ukończenia cyklu spotkań **niezbędne jest wypełnienie ankiety**, dostępnej na platformie e-learningowej po zakończeniu piątego modułu.

Ukończenie kursu

„O finansach... w bibliotece” (2)

- **Każdy uczestnik kursu „O finansach” jest zobligowany do wypełnienia końcowej ankiety.**
- Uczestnicy, którzy tego nie zrobią nie mogą być zakwalifikowani jako uczestnicy, którzy ukończyli szkolenie, a w związku z tym za tych uczestników biblioteka nie może otrzymać dofinansowania.
- **Liczba ankiet wypełnionych na koniec kursu powinna być zatem równa (lub większa) od deklarowanej przez bibliotekę w umowie liczby uczestników.**

Platforma e-learningowa – strona logowania



Witamy uczestników kursu, który został przygotowany specjalnie na potrzeby cyklu spotkań w bibliotekach.

Podczas kursu będzie można dowiedzieć się, jak zarządzać budżetem domowym, wybrać najlepszą ofertę bankową, korzystać z bankowości elektronicznej, wyszukać najtańszy produkt czy zrobić zakupy przez Internet.

Zachęcamy do zadawania pytań osobom prowadzącym – na pewno pomogą, również w uzyskaniu opinii ekspertów z zakresu finansów i ekonomii.

Życzymy powodzenia i owocnej nauki!

Login

PIN

Loginy osób, z którymi wspólnie realizujesz kurs

Zaloguj się


Projekt realizowany
z Narodowym Bankiem Polskim
w ramach programu edukacji ekonomicznej



Realizatorem projektu jest Fundacja Rozwoju
Społeczeństwa Informacyjnego, a jego założenia
są zgodne z celami Programu Rozwoju Bibliotek.




Platforma e-learningowa – ekran główny kursu


**O FINANSACH
W BIBLIOTECE**[Pomoc](#) | [Wyloguj się](#)

Twoje kursy	Twoje wyniki	
Jak racjonalnie gospodarować budżetem domowym?	100%	<input type="button" value="Uruchom kurs"/>
Bank przez Internet	100%	<input type="button" value="Uruchom kurs"/>
Lokaty, kredyty i karty	100%	<input type="button" value="Uruchom kurs"/>
Ubezpieczenia	100%	<input type="button" value="Uruchom kurs"/>
Bank centralny a inne banki	100%	<input type="button" value="Uruchom kurs"/>
Ankieta		<input type="button" value="Uruchom ankietę"/>

Projekt realizowany z Narodowym Bankiem Polskim w ramach programu edukacji ekonomicznej

**NBP** Narodowy Bank Polski

Realizatorem projektu jest Fundacja Rozwoju Społeczeństwa Informacyjnego, a jego założenia są zgodne z celami Programu Rozwoju Bibliotek.

**FRSI** FUNDACJA ROZWOJU SPOŁECZEŃSTWA INFORMACYJNEGO

Platforma e-learningowa – ankieta



**O FINANSACH
W BIBLIOTECE**

[Pomoc](#) | [Wyloguj się](#)

[«Powrót do listy kursów](#)

Na zakończenie mamy do Państwa kilka pytań dotyczących całego cyklu spotkań w bibliotece.

Przed rozpoczęciem kursu odwiedzałem/am bibliotekę:

- wcale
- rzadko
- od czasu do czasu
- regularnie

I. Jak przebiegł cykl spotkań

1. Jak Pan(-i) ocenia ogólnie jakość cyklu spotkań?

- Bardzo dobrze
- Dobrze
- Ani dobrze, ani źle
- Źle
- Bardzo źle

2. Jak Pan(-i) ocenia:

	Bardzo dobrze	Dobrze	Ani dobrze, ani źle	Źle	Bardzo źle
2.1. Informację o spotkaniach przed nimi	<input type="radio"/>	<input type="radio"/>	<input type="radio"/>	<input type="radio"/>	<input type="radio"/>
2.2. Prowadzącego spotkanie	<input type="radio"/>	<input type="radio"/>	<input type="radio"/>	<input type="radio"/>	<input type="radio"/>
2.3. Formułę spotkań (praca z komputerem, praca w grupach, dyskusje)	<input type="radio"/>	<input type="radio"/>	<input type="radio"/>	<input type="radio"/>	<input type="radio"/>
2.4. Wykorzystane na komputerze kursy e-learningowe (5-częściowy kurs komputerowy)	<input type="radio"/>	<input type="radio"/>	<input type="radio"/>	<input type="radio"/>	<input type="radio"/>
2.5. Materiały otrzymywane na kursie (drukowane)	<input type="radio"/>	<input type="radio"/>	<input type="radio"/>	<input type="radio"/>	<input type="radio"/>

Platforma e-learningowa – ankieta

Co Pan(i) dzięki niemu osiągnął/osiągnęła?

9. Co by Pan/i w nim najchętniej zmienił/a? Co najbardziej przeszkadzało Panu/Pani w trakcie zajęć?

Czy jest coś czego zabrakło?

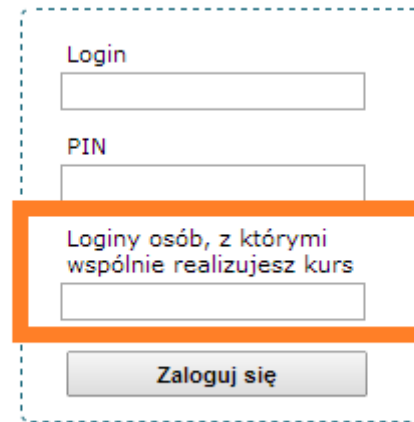
Zapisz

Całą ankietę można zobaczyć pod poniższym linkiem:

<https://www.dropbox.com/s/34v3jmhbnwhakb/ankieta%20kursu%20ofb.png>

Więcej niż jedna osoba pracuje przy jednym komputerze?

- ✓ W przypadku gdy przy jednym komputerze szkolą się dwie osoby lub więcej, należy podczas logowania się do kursu wpisać loginy osób pracujących wspólnie przy jednym komputerze
- ✓ Osoba, której login został wpisany w oznaczone pole powinna po zakończeniu kursu zalogować się na swój login.
- ✓ Wyniki kursu automatycznie zostaną przeniesione i można będzie bezpośrednio **przejsć do ankiety, którą każdy powinien wypełnić samodzielnie.**



The image shows a login form with the following elements:

- A dashed blue border around the entire form area.
- A label "Login" above a text input field.
- A label "PIN" above another text input field.
- A label "Loginy osób, z którymi wspólnie realizujesz kurs" above a text input field, which is highlighted with a solid orange border.
- A "Zaloguj się" button at the bottom.

PYTANIA, UWAGI?

edukacjaekonomiczna@frsi.org.pl

POWODZENIA!